

*Miskolci Szakképzési Centrum Mezőkövesdi Szent László Gimnáziuma
és Közgazdasági Szakgimnáziuma*

„**S z a k m á k É j s z a k á j a**”

2017. április 21.



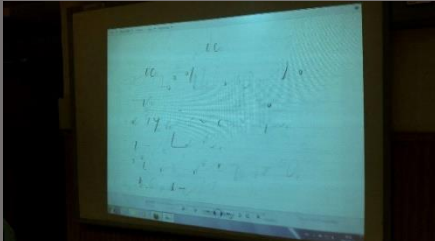















A Szakmák Éjszakája egy különleges, a szakmákat népszerűsítő rendezvény, melynek extrém időpontja, valamint a rendezvény alatt végezhető, tapasztalható különleges események teszik érdekessé, és ezáltal jól promotálhatóvá. A rendezvény elsődleges célja a szakképzés népszerűsítése az általános iskolások körében, amely során személyes tapasztalat útján mindenki megismerheti a különböző szakmákat. Az elsődleges célon túl a felnőttképzésbe, felnőttoktatásba bevonható személyes tapasztalatszerzése is meghatározó, hiszen ők már tudatosabban vehetnek részt a programokon.

Mindezek mellett a rendezvény üzenete, hogy a szakmák jelen vannak az életünkben, a mindennapjainkban és kiemelkedően fontosak.

Talán a te jövőd is ezen az éjszakán kezdődik?

„Ne csak nézd, próbáld ki!”

PROGRAM	PROGRAM BEMUTATÁSA	TÍPUSA	KEZDÉSI IDŐPONT
<p><u>Tőzsdejáték</u></p> <p>kereskedés részvényekkel; a gazdasági események hatása a részvények árfolyamára</p> <p>Közösségi Ház, Mezőkövesd</p>	<p>Érdeklődéstől függően csoportokat hozunk létre, amelyek induló pénzkészletet kapnak. Ebből a tőzsdén részvényeket vásárolhatnak. A tőzsdén különböző cégek részvényei forognak, amelyeknek árfolyama a gazdasági eseményektől függően változik. A csoportok reagálnak az árfolyam változásra, azaz vesznek vagy eladnak a saját részvényeikből. A játék végén a csoportok megállapítják részvényeik értékét az aktuális árfolyamon valamint a pénzkészletüket. Az a csoport nyer, aki magasabb értékű vagyont halmozott fel.</p> 	interaktív	<p>18:00</p> <p>19:00</p> <p>20:00</p> <p>21:00</p>
<p><u>Önvédelmi bemutató</u></p> <p>támadások esetén elhárító fogások bemutatása, fogásból és fojtásból való szabadulás</p> <p>iskola, nagytornaterem</p>	<p>4-6 tanuló az oktatók közreműködésével tart bemutatót, amelynek célja az önvédelmi fogások megismerése, támadás elhárítása, eszközös támadás kivédése. A bemutató során a fogások lassan majd életszerűen kerülnek végrehajtásra, így hasznos ismeretek szerezhetőek.</p> 	bemutató	<p>18:00</p> <p>19:00</p> <p>20:00</p> <p>20:30</p>
<p><u>Gyorsírás bemutatása</u></p> <p>értelme, célja, felhasználási területei, folyóírás és gyorsírás különbségei, érdekességek bemutatása</p> <p>Közösségi Ház</p>	<p>Az érdeklődőknek a szaktanár mesél a gyorsírás lényegéről, céljáról, hogy mely területeken tudják ennek az ismeretnek hasznát venni, majd átír különböző szavakat, mondatokat folyó írásról gyorsírásra. A tanulók megtanulhatják a saját nevük írását is ezekkel a különös írásjegyekkel.</p> 	bemutató	<p>18:00</p> <p>18:30</p> <p>19:00</p> <p>19:30</p>

<p><u>Szállítási módok bemutatása játékos formában</u></p> <p>Különböző szállítási módok előnyeinek és hátrányainak összepárosítása</p> <p>Közösségi Ház</p>	<p>A résztvevőket véletlenszerűen 4 csoportba osztjuk. Mindegyik csoport húz egy közlekedési módot: közúti, vasúti, légi vagy vízi közlekedés. Egy kartont ragasztunk fel a falra, melyen mind a 4 szállítási mód fel van tüntetve. Mindegyik csoport kártyákat kap, melyen előnyök és hátrányok vannak felsorolva. A feladat az, hogy a csoport a húzott közlekedési módra jellemző előnyöket és hátrányokat helyesen kiválogassa meghatározott idő alatt. A kiválogatott kártyákat ezt követően felragasztják a kitűzött kartonra. A csapatkapitány bemutatja az általuk kiválasztott előnyöket és hátrányokat és az a csapat nyer, aki helyesen és a legrövidebb idő alatt válogatta ki a kártyákat.</p> <table border="1" data-bbox="1160 660 1608 927"> <thead> <tr> <th>Szállítási módok</th> <th>Előnyei</th> <th>Hátrányai</th> <th>Sorold fel olyan árakat, amelyeket ezzel a szállítási móddal továbbítani!</th> </tr> </thead> <tbody> <tr> <td> közúti szállítás</td> <td></td> <td></td> <td></td> </tr> <tr> <td> vasúti szállítás</td> <td></td> <td></td> <td></td> </tr> <tr> <td> légi szállítás</td> <td></td> <td></td> <td></td> </tr> <tr> <td> vízi szállítás</td> <td></td> <td></td> <td></td> </tr> </tbody> </table>	Szállítási módok	Előnyei	Hátrányai	Sorold fel olyan árakat, amelyeket ezzel a szállítási móddal továbbítani!	 közúti szállítás				 vasúti szállítás				 légi szállítás				 vízi szállítás				<p>interaktív</p>	<p>18:00 19:00 20:00 21:00</p>
Szállítási módok	Előnyei	Hátrányai	Sorold fel olyan árakat, amelyeket ezzel a szállítási móddal továbbítani!																				
 közúti szállítás																							
 vasúti szállítás																							
 légi szállítás																							
 vízi szállítás																							
<p><u>Gépirás és szövegszerkesztés bemutató</u></p> <p>különböző szövegek, gépelése időre, 10 ujjas vakírással, szövegszerkesztési feladatok</p> <p>Közösségi Ház</p>	<p>Először a szaktanár bemutatja a 10 ujjas vakírás alapszabályait, majd a bemutató után az érdeklődők számítógép elé ülnek. A tanár hangosan felolvass egy rövid szöveget, amit a jelentkezőknek le kell gépelniük, minél kevesebb hibával.</p> 	<p>szakmakipróbáló</p>	<p>18.30 19.00 20.00 20.30</p>																				